


الجمهورية الجزائرية الديمقراطية الشعبية
وزارة التربية الوطنية



FRANÇAIS

3
Primaire



République Algérienne Démocratique et Populaire

Ministère de l'Education Nationale



Les auteurs

Leïla MEDJAHED, Maître de conférences

Mouloud FERHAT, Inspecteur de l'enseignement primaire

Mohamed GHERBAOUI, Inspecteur de l'enseignement primaire

Mohamed Kouadri, Professeur de l'enseignement primaire



Office National des Publications Scolaires



Equipe technique

Montage et conception de la maquette
BOUBAKRI Née MEZLOUG Nawel

Illustrations et couverture
BOUHILA Née MEDJADJI Fadila

Coordination
Azouaoui Cherif
Boudali Zohra

الطبعة الأولى

2017 - 2018

MS : 306/17

ردمك : ISBN : 978.9947.20.871.7

رقم الإبداع الفانوني : 2017 - 2^e semestre - Dépot légal
كتاب مدرسي معتمد من طرف وزارة التربية الوطنية تحت رقم 555 / م / ع / 17

Tous droits réservés à l'ONPS

Introduction

Tu es en 3^{ème} année, tu vas apprendre le français avec tes camarades.

Ton premier livre te rendra cet apprentissage facile. Tu découvres des mots, des phrases et des textes qui te donneront envie de lire et d'écrire vite et bien. Ton livre est ton ami. Prends soin de lui. N'écris rien dessus.

Alors, nous te souhaitons de passer une année agréable, avec :



TABLEAU DES CONTENUS

Projet 1 : Vive l'école !

Produit final : Nous allons réaliser l'album de la classe

SEQUENCES	PHONIE GRAPHIE	LEXIQUE CONJUGAISON ORTHOGRAPHE	GRAMMAIRE	RESSOURCES ET TACHES
Séquence 1 Bonjour ! Au revoir ! P. 11	a/i m/h	Dire les mots de salutation, Demander et dire son prénom, Nommer le matériel scolaire, Utiliser le présentatif : C'est , Verbe (à l'oral) : aller, Le pronom : Je, La phrase déclarative, La ponctuation : le point, Nom propre/ Prénom .		ACTE DE PAROLE Saluer/ prendre congé. Dialogue : "Bonjour ! Au revoir !" Comptine 1 : « Mon Anis » Comptine 2 : « L'Alphabet » Tâche 1 Fabriquons des badges à nos initiales de nos prénoms.
Séquence 2 Je m'appelle Nadir. P. 19	e/è t/d	Dire les noms des couleurs, Qualifier un objet par sa couleur, Utiliser le présentatif : Voici, Verbe (à l'oral) : s'appeler, Les pronoms : Je/ Tu/ Elle , La phrase interrogative, La ponctuation : le point d'interrogation, Le nom commun, Les articles indéfinis : un/une.		ACTE DE PAROLE Se présenter/ présenter. Dialogue : « Je m'appelle Nadir ». Comptine : « C'est dimanche jeudi » Tâche 2 Fabriquons des badges à nos prénoms.
Séquence 3 J'aime l'école. P. 26	o/u r	Exprimer ses préférences, Dire ce qu'on aime faire à l'école, Verbe (à l'oral) : aimer/ adorer, Pronoms : Je/Tu/Il, Les articles définis : le/ la, La phrase exclamative, La ponctuation : le point d'exclamation.		ACTE DE PAROLE Exprimer des sentiments/ des préférences. Dialogue : « J'aime l'école ». Comptine : « Bonjour Monsieur le Soleil ! Madame la Lune ! » Tâche 3 Fabriquons l'album de notre classe.

Projet 2 : En famille !

Produit final : Nous allons réaliser l'arbre de la famille.

SEQUENCES	PHONIE GRAPHIE	LEXIQUE CONJUGAISON ORTHOGRAPHE	GRAMMAIRE	RESSOURCES ET TACHES
Séquence 1 Nous sommes une famille. P. 33	ou u	Présenter les membres de sa famille. Dire les formules de politesse. Dire une énumération avec : Il y a. Nommer les objets de sa chambre. Pronom : nous. Verbe (à l'oral) : être. La phrase : la majuscule, le point. Le sujet de la phrase. La phrase négative. La négation : ne ... pas.		ACTE DE PAROLE Présenter sa famille. Dialogue : « Nous sommes une famille ». Comptine : « la famille tortue » Tâche 1 Dessignons nos chambres.
Séquence 2 Qu'est-ce que tu veux manger ? P. 41	oi oin	Nommer quelques aliments. Exprimer un goût, une préférence alimentaire. Dire des phrases avec « il faut ». Verbe (à l'oral) : Vouloir. Le verbe de la phrase. La phrase négative. La négation : ni...ni. Les deux points, les guillemets.		ACTE DE PAROLE Demander un objet / répondre à une question. Dialogue : « Qu'est-ce que tu veux manger ? » Comptine : « Il faut se laver les mains ». Comptine : « Ah! le Gourmand » Tâche 2 Dessignons le portrait des membres de notre famille.
Séquence 3 Tu as quel âge ? P. 49	c-k- g gu qu	Dire son âge. Compter de 0 à 10. Nommer le lieu où on habite. Localisation : adverbe de lieu. Verbe (à l'oral) : avoir. L'adjectif qualificatif. Le singulier et le pluriel des noms. Les articles : le, la, les. Le complément d'objet direct.		ACTE DE PAROLE Demander et dire son âge. Dialogue : « Tu as quel âge ? » Comptine : « Nous allons au bois » Tâche 3 Dessignons l'arbre de notre famille.

Projet 3 : Tu connais les animaux ?

Produit final : Nous allons réaliser l'abécédaire des animaux.

SEQUENCES	PHONIE GRAPHIE		LEXIQUE CONJUGAISON GRAMMAIRE ORTHOGRAPHE	RESSOURCES ET TACHES
<p>Séquence 1 A la ferme. P. 56</p>	s/z	eau au eu œu	<p>Nommer les animaux de la ferme. Nommer les mois de l'année. Le synonyme. Verbe (à l'oral) : devoir. Pronom : Ils. Le substitut grammatical (Il/ Nom propre). Le complément d'objet indirect. Nom au pluriel: l'article des. La marque du pluriel : s, x.</p>	<p>ACTE DE PAROLE Nommer les animaux de la ferme. Dialogue : «A la ferme !» Comptine 1 : «Les animaux de la ferme». Comptine 2 : «A la campagne». Une devinette : «la vache». Tâche 1 Fabriquons l'imagier des animaux de la ferme.</p>
<p>Séquence 2 Où est mon chien ? P. 64</p>	ch- h- j-ge	en ien	<p>Nommer les saisons. Nommer les animaux domestiques. L'antonyme. Verbes (à l'oral) : pouvoir et venir. Le substitut grammatical (Elle/ Nom propre) Le féminin du nom : en « ienne ».</p>	<p>ACTE DE PAROLE Nommer les animaux domestiques. Dialogue : «Où est mon chien ?» Comptine 1 : «Le chat a dit» Comptine 2 : «Mon petit chien» Tâche 2 Fabriquons l'imagier des animaux domestiques.</p>
<p>Séquence 3 Qu'est-ce que tu fais ? P. 71</p>	ui oui	in ein ain un	<p>Dire ce qu'il fait. Dire la date du jour. Verbe (à l'oral) : faire. Le substitut grammatical (Il/ GN). L'adverbe de temps. Le féminin du nom : en «eur», «euse», «trice».</p>	<p>ACTE DE PAROLE Dire les jours de la semaine Dire la date Dialogue : «Qu'est-ce que tu fais ?» Comptine : «Dans la salle de bain» Une devinette : «Le poussin». Tâche 3 Fabriquons l'abécédaire des animaux.</p>

Projet 4 : A la campagne !

Produit final : Nous allons réaliser l'imagier des fruits.

SEQUENCES	PHONIE GRAPHIE	LEXIQUE CONJUGAISON GRAMMAIRE ORTHOGRAPHE	RESSOURCES ET TACHES
<p>Séquence 1 Je vais à la campagne. P. 78</p>	gn w	<p>Dire l'heure. Nommer quelques moyens de transport. Futur (à l'oral) : verbe aimer. Le substitut grammatical (elle/ GN). Le complément de temps. Le féminin du nom en : ier, er.</p>	<p>ACTE DE PAROLE Demander et dire l'heure. Dialogue : Je vais à la campagne. Comptine 1 : Quelle heure est-il ? Comptine 2 : Les cinq sens, Sophie Arnoud, Nathan, 1980. Comptine 3 : A la campagne, Maurice Genevoix, Casterman, 1980. Tâche 1 Fabriquons un imagier des feuilles d'arbres et des plantes, cueillies dans la campagne.</p>
<p>Séquence 2 Nous planterons un arbre. P. 88</p>	x	<p>Fêter la journée de l'arbre. Dire la date et le lieu de la célébration de la journée. Annoncer le thème de la journée. La chronologie. Ecrire les chiffres en lettres : 0-10. Futur (à l'oral) : verbe planter. Le substitut grammatical (Ils/ Nom propre/ GN) Le complément de lieu. Ecrire m devant : m, p, b.</p>	<p>ACTE DE PAROLE Situer un événement dans le temps et le lieu. Dialogue : «Nous planterons un arbre». Comptine 1 : «Le jardinier». Comptine 2 : «Trois framboises rouges». Comptine 3 : «Mon petit chien». Tâche 2 Dessignons une affiche pour annoncer la fête de l'arbre.</p>
<p>Séquence 3 Quelle belle journée à la campagne ! P. 97</p>	s = ss, ç, c+	<p>Nommer quelques fruits et arbres fruitiers. Narrer des actions vécues. Passé composé (à l'oral) : auxiliaires être/avoir. Le substitut grammatical (Elles/ Nom propre/ GN). Le complément de manière.</p>	<p>ACTE DE PAROLE Evoquer des actions vécues. Dialogue : «Quelle belle journée à la campagne !» Poème : «Je marche», Rachid Boudjedra, Pour ne plus rêver, 1965». Comptine : «Dans la salle de bain». Tâche 3 Fabriquons l'imagier des fruits.</p>

Présentation du manuel

Tu écoutes, tu comprends, tu répètes,
tu écris, tu lis et tu fabriques.

Tu comprends et tu dialogues.

SÉQUENCE 1

1 Bonjour ! Au revoir !



- Écoute, puis dis les mots de salutation.
- Écoute et répète le dialogue avec tes camarades.

Tu écoutes et tu joues

JE DIS

SÉQUENCE 1

1 - Regarde les dessins avec ton camarade, dis les mots de salutation.



Bonjour !



Moi, c'est... et toi ?



Moi, c'est...



Au revoir !

2 - Regarde les dessins, puis dis :

Tu découvres le thème
tu dis les mots nouveaux



Tu apprends les sons et les lettres

Tu écris et tu lis des phrases et des textes.

Tu chantes des comptines.

20 JOURS ET 20 LIT

1. Écris ton prénom sur les lettres dans les cases.

2. Avec ton livre, colorie les yeux dans les portraits dans les cases.

3. Lis avec quelqu'un ton texte avec les lettres dans les portraits. Demande à ton livre comment on les écrit et à quel âge.

maître... mine... mine... et... mine

4. Lis à haute voix!

Maître... mine... mine... et... mine

5. Colorie dans tes lettres.





20 JOURS ET 20 LIT

1. Écris ton prénom sur les lettres dans les cases.



2. Lis à haute voix ton texte avec les lettres dans les portraits.



3. Lis à haute voix ton texte avec les lettres dans les portraits.



4. Demande à ton livre comment on les écrit et à quel âge.

... ..

5. Lis à haute voix!

... ..

6. Colorie dans tes lettres.





Tu t'évalues en continuant à t'entraîner.

Mon badge

1. Colorie ton badge avec les lettres de ton prénom.

2. Écris ton prénom sur les lettres dans les cases.



3. De quel animal s'agit-il? Où vit-il? À quel âge est-il né?

4. Écris ton prénom sur les lettres.

5. De quel âge est-il né? Où vit-il? À quel âge est-il né?



Tu fabriques avec tes camarades pour réaliser le projet.

Bonne année scolaire
mes camarades !



Projet

1



Vive l'école !

Séquence 1 : Bonjour ! Au revoir !

Séquence 2 : Je m'appelle Nadir.

Séquence 3 : J'aime l'école.



*À la fin du projet 1,
nous allons réaliser l'album de la classe.*



A Écoute, puis dis les mots de salutation.



B Écoute et répète le dialogue avec tes camarades.





1- Regarde les dessins avec ta/ton camarade, dis les mots de salutation.



2- Regarde les dessins, puis dis.



Bonjour !



Moi, c'est..., et toi ?



Moi, c'est....



Au revoir !

3- Tu salues ta/ton camarade, puis tu te présentes.

4- Écoute, puis dis les objets que tu trouves en classe.

S'il te plaît, mon ami Anis,
Ouvre ta trousse!
Donne-moi! Donne-moi!
Une gomme, une ardoise,
Des crayons et un stylo.
Merci beaucoup. Au revoir!



SÉQUENCE 1

Dis le dialogue avec tes camarades !

Bonjour !
Je suis Amine !

Bonjour !
Moi, c'est Anis !



Amine

amine

a - mine

a - i

A - I

Anis

anis

a - nis

a - i

A - I

Bonjour
Je v

1 Lève la main quand tu entends "a".



2 Lève la main quand tu entends "i".



3 Écoute et entoure "a", "i" au tableau.



Elle regarde des images.

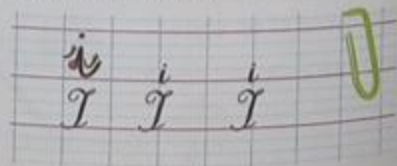
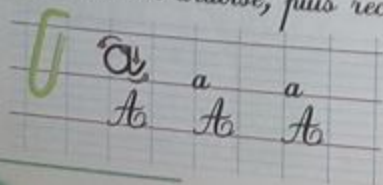


Il a un abricot.



Il nage.

4 Écris sur ton ardoise, puis recopie dans ton cahier.



Dis le dialogue avec tes camarades !

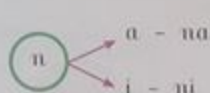
Bonjour Madame Lamine !
Je vais à l'école.

Bonjour Amina !



Amina	Lamine
amina	lamine
a - mi - na	la - mine
m n	m n
M - N	M - N

1 Lis !



2 Écoute le prénom, puis entoure n, m au tableau.



Manel



Nabil



Miloud



Norhane



Narimane

3 Écoute le mot, puis entoure les syllabes avec na/ma, ni/mi au tableau.



micro



nid



navire



maman

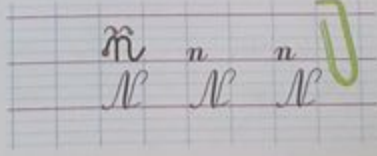
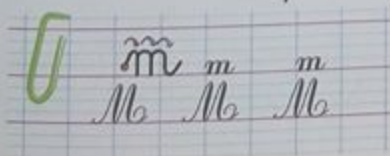


ananas



miroir

4 Écris sur ton ardoise, puis recopie dans ton cahier.





- 1 Écoute, puis complète les prénoms dans ton cahier.



Mada e La i e



m ne

- 2 Avec ta/ton camarade dis, puis écris les prénoms dans ton cahier.



- 3 Lis, puis recopie les mots que tu connais sur ton ardoise. Demande à ta/ton camarade ce qu'il/elle a écrit.

maman

ananas

AMINE

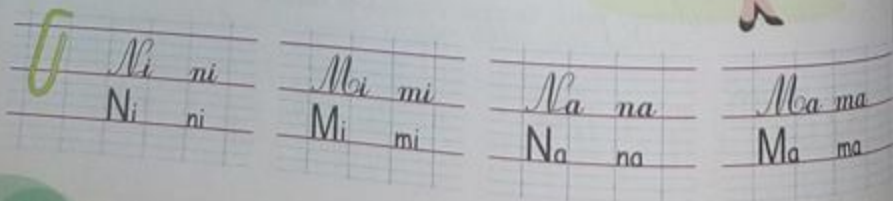
nid

Mimi

- 4 Lis à haute voix !

Madame Lamine va au marché.

- 5 Écris dans ton cahier.



- 1 Lève la



- 2 Lève la



- 3 Recop


a

i

- 4 Sur



- 5 Écr


 JE M'ENTRAÎNE


- Écoute et répète.

La chanson de "l'alphabet".

- 1 Lève la main quand tu entends "m".



- 2 Lève la main quand tu entends "n".



- 3 Recopie les lettres que tu connais dans ton cahier.

a o A q R n a x m n A I M


i I q Y m r a n i u N I


- 4 Sur ton ardoise, écris le mot qui correspond à l'image, puis lis la phrase.



a un  dans la main.

- 5 Écris dans ton cahier.

 ananas

Amina 



Mon badge



Je fabrique mon badge avec ma photo et l'initiale de mon prénom.

1. J'écoute et je trouve l'initiale de mon prénom dans la rivière de l'alphabet.
2. Je fais comme Achraf, un élève de 3^{ème} année à Adrar.
3. J'écris l'initiale de mon prénom.
4. Je colle la photo à côté de l'initiale de mon prénom.



L'Alphabet



C'est l'alphabet !
Moi je connais l'alphabet !



2 Je m'appelle Nadir.

SÉQUENCE 2

Écoute et montre les camarades sur les dessins 1, 2, 3.



Écoute et répète les dialogues.



Bonjour !
Je m'appelle Nadir.
Et toi ?

Bonjour !
Moi, c'est Mélissa.



1

Voici Tania ! C'est
ma camarade.

Bonjour !

Tu es en
3^{ème} année ?

Oui, nous sommes
dans la même classe.



2

Le cartable rouge
est à Tania ?

Non, le cartable de
Tania est violet.



3

1- Dis la présentation de : Nadia, Dalila et Tarik.



2- Tu te présentes, puis tu présentes ta camarade.

Je m'appelle ■

Voici ■ ! C'est ■

3- Écoute et répète.



vert



orange



bleu



blanc



rouge



gris



violet




marron



noir



rose



jaune

4- Ta/ton camarade montre l'image, tu dis la couleur.



Dis le dialogue avec tes camarades !

Voici Mélissa ! C'est
ma camarade.

Bonjour !

Camarade
ca-ma-rade

e - é

E - È

Mélissa
mé-li-ssa


é - ê

É - Ê

1 Lève la main quand tu entends "e".



2 Lève la main quand tu entends "é".



3 Entoure "e" et "é" au tableau.



une étoile



une tétine


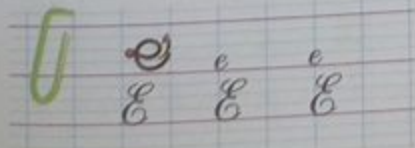


une limonade



une clé

4 Écris sur ton ardoise, puis recopie dans ton cahier.



SÉQUENCE 2

Dis le dialogue avec tes camarades !

Je m'appelle Nadir. Et toi ?



Moi, c'est Tania !



Tania

tania
ta - nia

t - l

T t

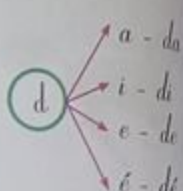
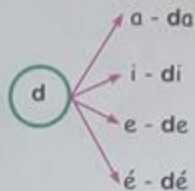
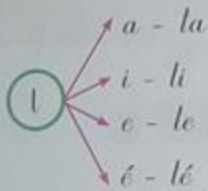
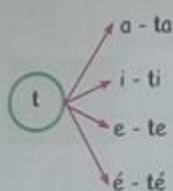
Nadir

nadir
na - dir

d - d

D d

1 Lis !

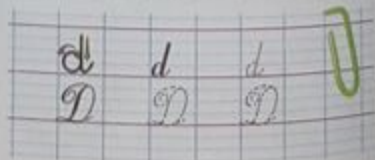



2 Entoure les mots au tableau quand tu entends : "t", "d".

C'est la fête !
Tarik écoute la musique.
Dalal chante avec ses camarades.
Dina boit un jus de tomate.



3 Écris sur ton ardoise, puis recopie dans ton cahier.



1 Recopie le



un melon

2 Complète

- ca

- c

3 Lis à

C

4 Écris




1 Recopie les syllabes avec "e", "é" sur ton ardoise, puis lis les mots.



un melon



un dé



une caméra



un téléphone

2 Complète les mots avec **une**, **un** dans ton cahier, puis lis.

— cartable



— trousse



— cahier



— règle



— stylo



— ardoise


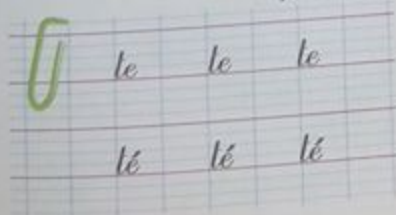


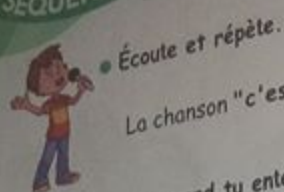
3 Lis à haute voix !

Comment **elle** s'appelle ? Elle s'appelle **Tania**.



4 Écris sur ton ardoise puis recopie dans ton cahier.





Écoute et répète.

La chanson "c'est demain jeudi".

- 1 Lève la main quand tu entends "d".



- 2 Lève la main quand tu entends "t".



- 3 Recopie les lettres : e, é, t, d sur ton ardoise.

a t é I l n r Ç f d u E É H
e I q D m d a D i d É e t É

- 4 Avec ta/ton camarade dis, puis écris les mots que tu connais.



- 5 Écris le mot qui correspond à l'image, puis lis la phrase.



porte un



- 6 Écris sur ton ardoise, puis recopie dans ton cahier.

Nadir
Tania

un dé
une léline

Mon badge

Je fabrique mon badge avec ma photo et mon prénom.

1. J'écris mon prénom.
2. Je colorie mon badge avec ma couleur préférée.
3. Je montre mon badge à mes camarades.
Je me présente et je dis la couleur de mon badge.

Je m'appelle

Le badge est

4. Je montre le badge d'une camarade pour la présenter.

Voici

Elle est




C'est demain jeudi


C'est demain jeudi
La fête à la souris,
Qui balaie son tapis,
Trouve une pomme d'api,
La découpe et la cuit,
Et la donne à ses petits.

Jacqueline Pierre, comptines en
liberté, Nathan, 1984, p.15





A Écoute, puis dis ce que Rima et Ali aiment faire à l'école. 

B Écoute et répète le dialogue avec tes camarades. 

1- Regarde les dessins, puis dis la phrase complète avec les mots : école, sport, mots, dessin.



J'aime l' .



J'aime le .



J'aime écrire les sur mon cahier.



J'aime le .

2- Ta/ton camarade montre l'image, tu dis la phrase complète avec : j'aime, j'adore.



jouer à la plage.



jouer au toboggan.



écouter la musique.

SÉQUENCE 3

Dis le dialogue avec tes camarades !

Comme notre classe est belle !

Il y a de belles images sur le mur.



notre	mur
notre	mur
no	mu
o - o	u - u
o - o	u - u

1 Lève la main quand tu entends "o".



2 Lève la main quand tu entends "u".



3 Écoute et entoure "o" et "u" au tableau.

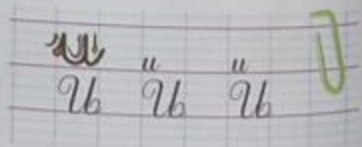



Omar a un vélo.



Il est dans la rue.

4 Écris sur ton ardoise, puis recopie dans ton cahier.



Dis le dialogue avec tes camarades !

J'aime lire.
Et toi Rima ?

J'adore écrire.



lire	écrire
lire	éc - rir
lire	rir
li	ri
l - l	r - r
L - L	R - R

1 Lis !

l - l

- a - la - la
- o - lo - lo
- u - lu - lu

L - l

- e - le - le
- é - lé - lé
- i - li - li

R - r

- a - ra - ra
- o - ro - ro
- u - ru - ru

R - r

- e - re - re
- é - ré - ré
- ü

2 Recopie les mots puis, entoure les syllabes avec "l", "r".



le lit



le riz



le rat



le renard

3 Écris sur ton ardoise, puis recopie dans ton cahier.

l l l
L L L

r r r
R R R

1 Lis les mots puis recopie les syllabes que tu connais sur ton ardoise.



le ruban



la lune



le robinet



le stylo

2 Complète les mots par : le, la.

limonade



lit



rose



riz



tarte



rat



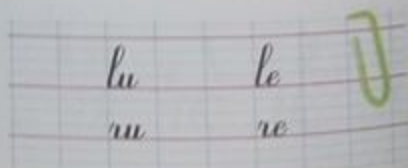
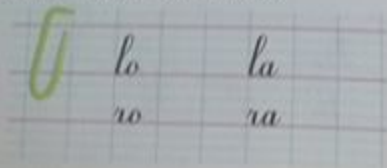
3 Lis la phrase avec la bonne intonation.
Comme notre classe est belle !

4 Écris les syllabes dictées, puis lis la phrase.

Ô mia ! Quelle belle ne !



5 Écris dans ton cahier.





JE M'ENTRAÎNE

SÉQUENCE 3

● Écoute et répète.

La chanson "Bonjour Madame ! Bonjour Monsieur !"

1 Recopie les lettres : o , u , l , r.



a o L u Bb M r b o l L z q b
O r b o l U U u O N Q r


2 Écris le mot qui manque. Lis avec la bonne intonation.

Comme  est belle !


Comme  est belle !

3 Écris le mot qui correspond à l'image, puis lis le texte.

 dort dans le . Le téléphone sonne.  dit : "Allô ! oui, Ali est malade.


 apporte le médicament".


4 Complète avec les mots du texte au tableau.

 est malade.

Il est malade.

5 Écris dans ton cahier.

 Lamia

Prima 

Notre album

Je fabrique l'album de notre classe.

1. Avec mes camarades, je classe les badges par ordre alphabétique.
2. Je colle les badges sur une grande feuille.
3. A côté de mon badge, j'écris ce que j'aime/ce que j'adore.

Je m'appelle Achraf, j'aime le sport.

Je m'appelle ■, j'adore ■.



Bonjour Madame! Bonjour Monsieur!

Bonjour Madame la Lune !

Que faites-vous donc là ?

Je fais mûrir des prunes,

Pour tous ces enfants-là.

Bonjour Monsieur le Soleil !

Que faites-vous donc là ?

Je fais murir des groseilles,

Pour tous ces enfants-là.



Projet 2



En famille !

Séquence 1 : Nous sommes une famille !

Séquence 2 : Qu'est-ce-que tu veux manger ?

Séquence 3 : Tu as quel âge ?



*À la fin du projet 2,
nous allons réaliser l'arbre de la famille.*

Dans la
la mam
le papa,
le frère
la sœur



une armoi



Écoute et montre les membres de la famille Lamine.



Écoute et repère le dialogue avec tes camarades.



1- Présente les membres de la famille de Mounir présents dans le dessin.

Dans la photo, il y a
 la maman, Dounia,
 le papa, ■,
 le frère, ■,
 la sœur, ■.



C'est la photo de la famille ■.

2. Regarde le dessin et dis ce qu'il y a dans la chambre de Mounir.



3. Dis à ta/ton camarade ce qu'il y a dans ta chambre.



une armoire



une chaise



un lit



un bureau



la photo
de ma famille

SEQUENCE 1

Dis le dialogue avec tes camarades !



Dounia	pull
dou- nia	pull
dou	pu
ou ou	u u
u	U

1 Lève la main quand tu entends "ou".



2 Lève la main quand tu entends "u".



3 Écoute et entoure "ou" et "u" au tableau.

La tortue ne court pas vite.	La souris court vite.

4 Écris sur ton ardoise puis recopie dans ton cahier.

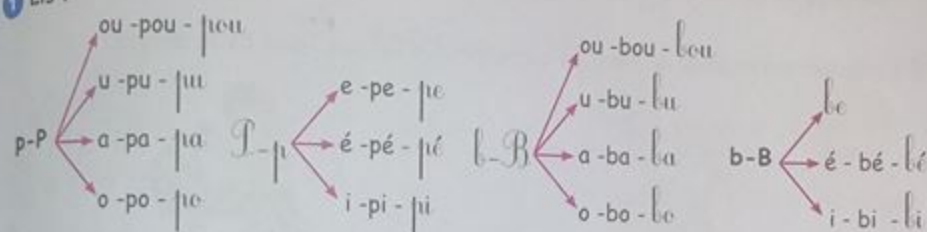
u u u u	ou ou ou
---------	----------

Dis le dialogue avec tes camarades !



papa	Batoul
pa-pa	ba-toul
pa	ba
p P	b B
p P	b B

1 Lis !



2 Écoute le mot, puis recopie sur l'ardoise la syllabe avec "p", "b".



le tapis



la poussette



le biberon



le ballon

3 Entoure la syllabe avec "pou / pu", "bou / bu" au tableau.



une bouche



une purée



une poupée


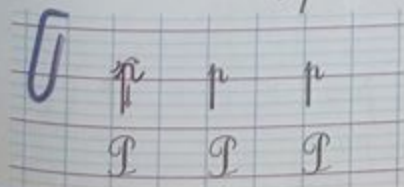


un bus



une bougie

4 Écris sur ton ardoise, puis recopie dans ton cahier.



1 Lis le texte.

En classe

Radia est une fille propre.
Elle jette le papier dans la poubelle.
Mourad est un garçon poli.
Il ne pousse pas ses camarades
entre les tables.



2 Complète la phrase avec les mots du texte dans ton cahier.

Mourad ne pas ses camarades entre les .

3 Écris sur ton ardoise le nom qui correspond à l'image, puis lis la phrase.

 porte un nounours bleu. répare le vélo.

4 Recopie dans ton cahier en mettant la majuscule et le point.



bilal monte dans le bus


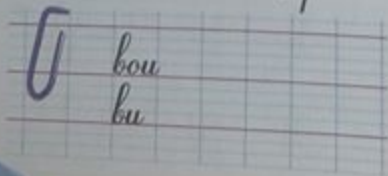


le bébé dort



il balaie le tapis

5 Écris sur ton ardoise, puis recopie dans ton cahier.





• Écoute et répète.
La chanson "la famille tortue".


1 Avec ta/ ton camarade, dis les mots que tu connais.



2 Recopie les mots, puis entoure les syllabes avec "p", "b" au tableau.



un bébé



une nappe



un robot



une toupie

3 Écris le mot qui correspond à l'image, puis lis la phrase.

Dans le  de , il y a une , une , une  pour .

4 Lis à haute voix le texte.

Il pleut. Batoul porte un bonnet bleu.

Elle a un petit parapluie.

Elle attend le bus avec son papa.



5 Écris sur ton ardoise, puis recopie dans ton cahier.

une ambulance

Mounir

Batoul

Ma chambre

Je dessine ma chambre.

Je présente ma chambre à mes camarades.

Dans ma chambre, il y a =



La famille tortue

Jamais on n'a vu
 Jamais on ne verra
 La famille tortue
 Courir après les rats
 Le papa tortue
 Et la maman tortue
 Et les enfants tortues
 Iront toujours au pas.

Elsa Fouquier, Mes comptines,
 Gallimard, 2013, p.4.



2 Qu'est-ce que tu veux manger ?



A Écoute, puis dis ce qu'il faut manger pour bien grandir.

B Écoute et répète le dialogue avec tes camarades.

1. Ta/ton camarade pose la question, tu réponds.

Tu as faim ?

Qu'est-ce que tu veux manger ?

Je veux manger

Les salés



du riz



des frites



une soupe



des pâtes



un fromage

Les sucrés



des bonbons



une tarte



un croissant



une glace

Tu as soif ?

Qu'est-ce que tu veux boire ?

Je veux boire

Les boissons



du jus



du lait



du chocolat



de l'eau

Dis le dialogue avec tes camarades !

Je veux manger de la confiture de coing.




Mangez moins de gâteaux, le soir.

soir	coing
soir	coing
soi	coin
oi	oin
oi - oi	oin - oin

1 Lève la main quand tu entends "oi".



2 Lève la main quand tu entends "oin".



3 Écoute et entoure "oi" et "oin" au tableau.



Le couteau est pointu.



Il boit du lait.



Elle est sur la balançoire.

4 Écris sur ton ardoise, puis recopie dans ton cahier.

oi oi oi

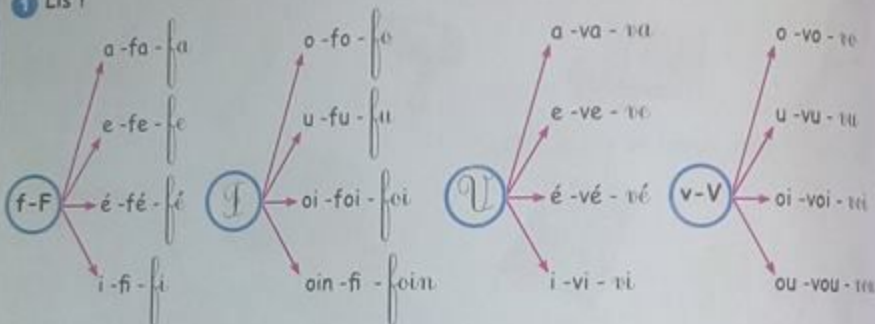
oin oin oin

Dis le dialogue avec tes camarades !



vanille	fraise
va-nille	fraise
va	frai
v - v	f - f
V - V	F - F

1 Lis !



2 Recopie la syllabe que tu connais avec "v", "f" dans ton cahier.



la valise



le fromage



le navire

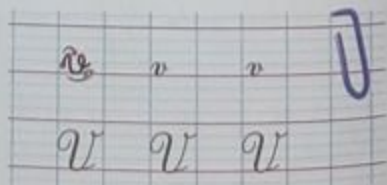
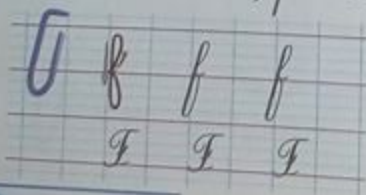


la farine



la vache

3 Écris sur ton ardoise, puis recopie dans ton cahier.



Dis le dialogue avec tes camarades !

Qu'est-ce que tu veux boire, Moustapha ?



Je veux un jus de fraise.

Moustapha

fraise

Mous-ta-pha

fraise

pha

frai

ph - phi

f - f

1 Lis !

ph - phi pha - pha phi - phi phe - phe phé - phié pho - pho

2 Recopie la syllabe avec "ph" sur ton ardoise.



une pharmacienne



un fennec



un photographe



une photo

3 Regarde le dessin, puis lis le texte.

Tata Fatima est en face de la pharmacie.

Sa fille a la fièvre.

Il faut acheter un médicament.



4 Écris sur ton ardoise, puis recopie dans ton cahier.

ph pha

Moustapha

- 1 Écoute et répète la comptine. Pour bien se laver les mains, il faut...

bien mouiller les mains
(1 2 3)



les savonner
(1 2 3)

les frotter
(1 2 3)



les rincer
(1 2 3)

Enfin les essuyer !



Pour être bien toute la journée.

- 2 Regarde le dessin, recopie le mot qui convient sur ton ardoise : *boit, lave,* puis lis la phrase.



Fadia les fruits.



Fadia du lait au chocolat.

- 3 Lis la phrase à haute voix.

Faiza **ne** **boit** **ni** **café** **ni** **jus**.



- 4 Écris sur ton ardoise, puis recopie dans ton cahier.

une photo

un fennec



- Écoute et répète.

La chanson "le gourmand".

- Écoute le mot, puis recopie les syllabes avec "f", "v", "ph".



un phare



une photographie



un lavabo



une voiture violette

- Lis le dialogue.

Le téléphone sonne.

Farida : « Allô ! Bonjour ! ».

Moustapha : « Bonjour Farida !

Tu viens avec nous au parc ? ».

Farida : « Oui, j'aime voir l'éléphant
et la girafe. ».

Moustapha : « D'accord. A bientôt ! ».



- Écris dans ton cahier les mots qui manquent.

— téléphone à —.

- Complète avec les mots du dialogue.

Farida aime voir l' — et la —.



- Écris sur ton ardoise, puis recopie dans ton cahier.

une voiture

une peinture

Je présente ma famille.

1. Je dessine les membres de ma famille.
2. Je présente ma famille à mes camarades.



Le gourmand



Ah ! le goulu, le goulu, le goulu
Pour des poires et des pommes

Djamel le Bonhomme

A mangé un bœuf entier,

Sa sœur la moitié !

Ah ! le goulu, le goulu, le goulu

Tu n'en auras plus !



3

Tu as quel âge ?

SÉQUENCE 1



Écoute, puis dis qui fête son anniversaire.



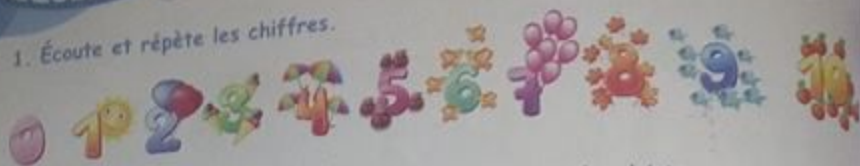
Écoute et répète le dialogue avec tes camarades.



quarante-neuf

49

1. Écoute et répète les chiffres.



2. Dis avec ta/ton camarade l'âge des enfants. Compte les doigts.



3. Ta/ ton camarade pose la question, tu réponds.

Où est le camion ?



Le camion est **dans** le garage.



Le camion est **près** du garage.



Le camion est **loin** du garage.

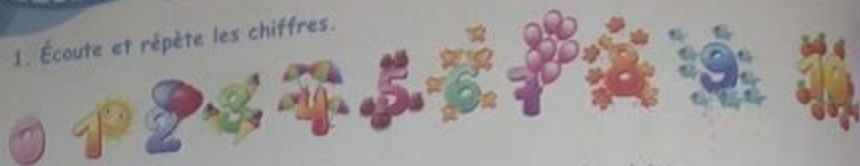


Le camion est **à côté** du garage.



Le camion est **devant** le garage.

1. Écoute et répète les chiffres.



2. Dis avec ta/ton camarade l'âge des enfants. Compte les doigts.



3. Ta/ ton camarade pose la question, tu réponds.

Où est le camion ?



Le camion est **dans** le garage.



Le camion est **près** du garage.



Le camion est **loin** du garage.



Le camion est **à côté** du garage.



Le camion est **devant** le garage.

Dis le dialogue avec tes camarades !



Constantine
 Cons - tan - tine
 con tan
 on on an an

1 Lis !

on → con → mon → ton → don → bon → pon → von → fon

an → can → man → tan → dan → bon → pan → van → fan

Dis le dialogue avec tes camarades !



camion
 ca - mion
 mion
 ion - ion

1 Lis !

ion → mion-nion → dion-bion → fion-vion → pion-lion

2 Écris sur ton ardoise, puis recopie dans ton cahier.

Jan

Jon

ion

Dis le dialogue avec tes camarades !

C'est pour l'anniversaire de Kamélia.

C'est quoi ces cadeaux rigolos ?



cadeaux	rigolos	Kamélia
ca-deaux	ri-go-las	Ka-mé-lia
ca	go	Ka
ca	g	ka

1 Lis !

c → ca → co → cu → coi → con → can

k → ka → ki → kan → kon → ké → ku → ko

g → ga → gon → gan → gou → go → gu

Je ne prononce pas "c".

Tu as vu un éléphant blanc sur un banc ?

Remarque



Dis le dialogue avec tes camarades !

C'est quoi ?

C'est une petite guitare.



quoi	guitare
qui	gui-tare
qu	gu

1 Lis !

qu → qua → quo → qui → quoi → quan q → cinq → un coq

2 Écris sur ton ardoise, puis recopie dans ton cahier.

U c C U q G h H U qu Qu



- 1 Regarde l'image, recopie le mot qui décrit la moto.



une moto marron



une moto noire



une grande moto



une petite moto

- 2 Avec ta/ton camarade, recopie le mot qui correspond à l'image.



C'est un arbre.

le guidon

grimper grand

petit

- 3 Mets en ordre les mots pour écrire une phrase. N'oublie pas la majuscule et le point.

a

vélo

petit

noir

Karim

un

- 4 Lis le texte.

Karim a un joli chaton blanc. C'est un petit ronron qui aime tourner en rond. Karim claque des mains, le chaton fait un bond.



- 5 Complète avec les mots du texte au tableau.

Karim a un joli chaton ■ .

Le chaton fait un ■ .

- 6 Écris sur ton ardoise, puis recopie dans ton cahier.

U

ca

ha

qua

qui








go



• Écoute et répète.


La chanson "Nous allons au bois".

1 Écris le mot qui manque sur ton ardoise.

Vendredi, grand-père plante les . Grand-mère tricote un .
 Son frère Moustapha joue de la . Le cousin écoute la .
 Maman regarde la . La tante coud le  du veston. Son oncle
 répare le  du vélo.

2 Ta/ton camarade pose la question, tu réponds, puis écris la phrase complète dans ton cahier.

Karim appelle qui ?


Au téléphone, Karim appelle .




4 Complète les mots par "les".

le cahier

les cahiers

le camion  camions



la gomme  gommes

5 Écris sur ton ardoise, puis recopie dans ton cahier.

 Hamélia

quatre

le coq

la guitare

L'arbre de ma famille

Tâche 3

Je fais comme Karim.

Karim dessine l'arbre de sa famille.

Nous sommes la famille Kadouri.
Nous habitons à Guelma.

1. Je dessine l'arbre de ma famille.
2. Je présente ma famille à ma classe.

Je m'appelle . Nous sommes la famille .

Nous habitons à .



La famille K

Nous allons au bois

1, 2, 3

Un, deux, trois

Nous allons au bois

4, 5, 6

Quatre, cinq, six

Cueillir des cerises

7, 8, 9

Sept, huit, neuf

Dans un panier neuf

10, 11, 12

Dix, onze, douze

Elles seront toutes rouges.

Jacqueline Pierre, comptines en
liberté, Nathan, 1984, p.15



Projet 3



Tu connais les animaux ?

Séquence 1 : A la ferme.

Séquence 2 : Où est mon chien ?

Séquence 3 : Qu'est-ce que tu fais ?



À la fin du projet 3,
nous allons réaliser un abécédaire des animaux.

Oncle
Zineb
Sami :
Zineb
Oncle
Sami :
Oncle
Zineb
Sami :

Je s
vous v

A Écc
B Écc

1 A la ferme.

SÉQUENCE 1

Oncle Slimane : Je suis heureux de vous voir les enfants.

Zineb : Tu as une grande ferme, Oncle Slimane.

Sami : Je veux voir les animaux de la ferme. Toi aussi Zineb ?

Zineb : Oui Sami, je viens avec toi.

Oncle Slimane : Suivez-moi pour voir les deux poules rouges.

Sami : Tu as une vache et un bœuf ?

Oncle Slimane : Oui, et deux veaux. Je dois nourrir et prendre soin de mes animaux.

Zineb : Venez voir, j'ai trouvé les œufs de la poule rouge.

Sami : Je vais les donner à Maman pour l'omelette de ce soir.

Je suis heureux de vous voir les enfants.

Tu as une grande ferme, Oncle Salim.

Je veux voir les animaux de la ferme. Toi aussi Zineb ?

Écoute le dialogue, puis montre et dis les noms des animaux de la ferme.

Écoute et répète le dialogue avec tes camarades.

1. Écoute et répète les mois de l'année.

Janvier

Février

Mars

Avril

Mai

Juin

Juillet

Août

Septembre

Octobre

Novembre

Décembre

2. Avec ta/ton camarade, dis les mois qui viennent avant et après.



3. Dis le mois qui correspond à la phrase : mars / mai / juillet.

Les vacances du printemps : c'est le mois de

Les élèves se préparent à l'examen : c'est le mois de

Les enfants vont à la plage : c'est le mois de

4. Regarde le dessin et lis à haute voix.

En mars, la rose est belle.

la rose est jolie.

Zineb est contente.

Zineb est heureuse.



Dis le dialogue avec tes camarades !

Tu as une vache
et un bœuf ?



Oui, et deux
poules rousses.

1 Lis.

eu → meu → neu → feu → deu → leu → reu → veu leur → feur → veur
œu → nœu → vœu → bœu sœur → cœur

deux bœuf
deu bœu
eu œu
eu - eu œu - œu

Dis le dialogue avec tes camarades !

Je veux voir les
animaux de la ferme.



Viens voir mes
deux veaux.

1 Lis.

au → tau → lau → dau → bau → pau → fau → vau → sau
eau → teau → peau → beau → meau → veau → neau → seau

animaux veaux
a-ni-maux veaux
mau veau
au - au eau - eau

2 Regarde l'image puis lis à haute voix.

Je suis de couleur marron, j'ai deux bosses sur le dos.

Devine qui je suis ? Le chameau.



3 Écris sur ton ardoise, puis recopie dans ton cahier.

eu - œu

au - eau

SEQUENCE 1

Dis le dialogue avec tes camarades !

Je veux voir les animaux de la ferme. Toi aussi zineb ?



Oui Sami, je viens avec toi.

Zineb	Sonia
zi-neb	so-ni-a
zi	so
z - i	s - o
Z - z	S - s

1 Lève la main quand tu entends "s".



2 Mets en ordre les syllabes pour obtenir un mot.

desala


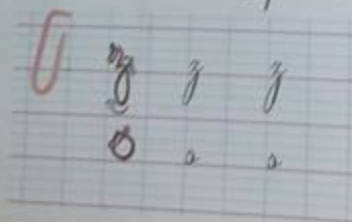
buze

roze

risou

dinesa

3 Écris sur ton ardoise, puis recopie dans ton cahier.



SÉQUENCE 1

Dis le dialogue avec tes camarades !

Je veux voir les animaux de la ferme. Toi aussi zineb ?



Oui Sami, je viens avec toi.

Zineb

zi-neb

zi

z - j

Z - Z

Sonia

so-ni-a

so

s - s

S - S

- 1 Lève la main quand tu entends "s".



- 2 Mets en ordre les syllabes pour obtenir un mot.

desala



brezè

rozé

rissou


dinesar

- 3 Écris sur ton ardoise, puis recopie dans ton cahier.








- 1 Regarde le dessin et lis à haute voix.

un pneu 

des pneus 

un noyau 

des noyaux 

un oiseau 

des oiseaux 

- 2 Recopie ce qui change, puis lis.
Sofiane donne du lait au veau.
Il donne du lait au veau.



- 3 Lis le texte.

C'est le mois de mars. Il fait beau.
Zineb va à la ferme. Oh, la petite
peureuse ! Elle a peur du lézard.

La poule rousse a trois
œufs. Zineb donne les œufs
à sa maman pour préparer
un gâteau au chocolat.



- 4 Complète les phrases avec les mots du texte.

Zineb a peur du .

Elle donne les à .

- 5 Écris sur ton ardoise, puis recopie dans ton cahier.



seu

boeu

meau

lau

zo

1 Sépare les mots pour trouver la phrase. N'oublie pas la majuscule et le point.
zinebdonneedesoeufsàsamaman

2 Avec ta/ton camarade lis la comptine, puis montre les animaux sur les dessins.

Les animaux de la ferme



Qui est blanc et frissonnant ?

Le petit agneau.

Qui est rapide et zigzagant ?

Le petit lézard.



Qui est blanche avec des taches ?

La vache.

Qui est fort et redoutable ?

Le taureau.



Qui est grise et pas docile ?

La petite souris.

Qui a des épines pointues ?

Le hérisson.



Qui saute et mange des carottes ?

Le lapin.

3 Ecris le mot qui correspond à l'image.

Sonia donne du foin au



Oncle Slimane donne des carottes au



Zineb donne des grains à la



4 Recopie dans ton cahier les mots dictés.

un boeuf

un veau

L'imagier des animaux de la ferme

tableau 1

- 1 Nous fabriquons l'imagier des animaux de la ferme.

1. Nous dessinons ou nous découpons les images des animaux de la ferme.
2. Nous écrivons le nom complet de l'animal.
3. Nous collons les dessins sur une grande affiche pour fabriquer notre imagier.
4. Présente à tes camarades ton animal préféré.




A la campagne


Le rat au blé,
La vache au pré,
La pie au nid,
La chèvre au chou,
La taupe au trou,
L'âne au chardon,
La poule au toit,
La biche au bois,
Le lièvre au thym,
L'abeille au miel,
L'alouette au ciel.

Maurice Genevoix, *Les deux lutins*,
Casterman, 1980.

2 Où est mon chien ?



A Écoute, puis dis pourquoi Chafik pleure. 

B Écoute et répète le dialogue avec tes camarades. 



1. Écoute et répète les saisons de l'année.



l'automne



l'hiver



le printemps



l'été

2. Ta/ton camarade montre l'image, tu dis la saison.

Je fabrique un bonhomme de neige en .

Je cueille les marguerites au .

Je vais à la plage en .

La rentrée des classes est en .



3. Regarde les dessins et lis à haute voix.



Un grand garçon



un petit garçon



Un garçon maigre



un gros garçon



Il est le dernier.



Il est le premier.

SÉQUENCE 2

Dis le dialogue avec tes camarades !

A Pourquoi tu pleures Chafik ?



Je ne trouve pas mon chien dans la niche rouge.

1 Lis.

j → ja → jo → ji → je → jé → ju → jou → joi

ge → ge → gi → gé → geu → geo → geoi → geon

je rouge

je ge

j - j ge - ge

g - J G - g

B Dis le dialogue avec tes camarades !

C'est l'hiver, il fait froid. Alors j'ai mis le chien dans la cuisine.



Merci maman.

1 Lis.

h → ha → ho → hi → hu

ch → cha → chi → che → cho → chou → choi → chau

hiver

hi - ver

hi

h - h

chien

chien

ch

ch - ch

2 Lis à haute voix.

Le chat a dit :

Le chou-fleur,

Le chou vert,

Le haricot blanc,

Le cornichon,

Miam miam !

Le chocolat,

Que c'est bon !



3 Écris sur ton ardoise, puis recopie dans ton cahier.

j

ge

ch

h

SÉQUENCE 2

Dis le dialogue avec tes camarades !

A Pourquoi tu pleures Chafik ?



Je ne trouve pas mon chien dans la niche rouge.

1 Lis.

j → ja → jo → ji → je → jé → ju → jou → joi

ge → ge → gi → gé → geu → geo → geoi → geon

je rouge

je ge

j - j ge - ge

g - J G - g

B Dis le dialogue avec tes camarades !

C'est l'hiver, il fait froid. Alors j'ai mis le chien dans la cuisine.



Merci maman.

1 Lis.

h → ha → ho → hi → hu

ch → cha → chi → che → cho → chou → choi → chau

hiver

hi - ver

hi

h - h

chien

chien

ch

ch - ch

2 Lis à haute voix.

Le chat a dit :

Le chou-fleur,

Le chou vert,

Le haricot blanc,

Le cornichon,

Miam miam !

Le chocolat,

Que c'est bon !



3 Écris sur ton ardoise, puis recopie dans ton cahier.

j

ge

ch

h

SÉQUENCE 2

Dis le dialogue avec tes camarades !

Pourquoi tu pleures Chafik ?



Je ne trouve pas mon chien dans la niche rouge.

1 Lis.

j → ja → jo → ji → je → jé → ju → jou → joi

ge → ge → gi → gé → geu → geo → geoi → geon

je rouge

je ge

j - j ge - ge

g - J G - g

Dis le dialogue avec tes camarades !

C'est l'hiver, il fait froid. Alors j'ai mis le chien dans la cuisine.



Merci maman.

1 Lis.

h → ha → ho → hi → hu

ch → cha → chi → che → cho → chou → choi → chau

hiver

hi - ver

hi

h - h

chien

chien

ch

ch - ch

2 Lis à haute voix.

Le chat a dit :

Le chou-fleur,

Le chou vert,

Le haricot blanc,

Le cornichon,

Miam miam !

Le chocolat,

Que c'est bon !



3 Écris sur ton ardoise, puis recopie dans ton cahier.

j

ge

ch

h

Dis le dialogue avec tes camarades !

Prends ton chien avec toi !



Je suis très content de l'emmener avec moi.



chien	prends	emmener
chien	prends	em-me-ner
ien	en	em
ien-ien	en-en	em-em

1 Lis.

ien → mien - nien → lien - rien → dien - tien → sien - vien

en → men - nen → len - ren → den - ten → sen - ven

em → mem - nem → lem - rem → dem - tem → sem - vem

2 Lève la main quand tu entends "en", "ien".



3 Mets en ordre les syllabes pour obtenir un mot.

muciennesi

veloppéen

tinemendé

ciengima

4 Écris dans ton cahier.

en

em

ien



- 1 Recopie les mots quand tu entends "j".



un pyjama



un guidon



une cage



un garage



une jupe

- 2 Ta/ton camarade montre l'image, tu dis puis tu écris le mot.



- 3 Lis à haute voix.

La gardienne du troupeau

La chienne Choupette est une bonne gardienne du troupeau de moutons. Elle court vite. Le chien Bobby aime dormir à l'ombre. Quel mauvais gardien de la ferme !



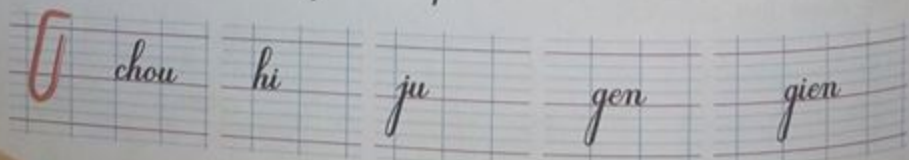
- 4 Complète avec les mots du texte.

est une bonne gardienne du troupeau.

Elle est une bonne gardienne du troupeau.



- 5 Écris sur ton ardoise, puis recopie dans ton cahier.





- 1 Recopie les mots quand tu entends "j".



un pyjama



un guidon



une cage



un garage



une jupe

- 2 Ta/ton camarade montre l'image, tu dis puis tu écris le mot.



- 3 Lis à haute voix.

La gardienne du troupeau

La chienne Choupette est une bonne gardienne du troupeau de moutons. Elle court vite. Le chien Bobby aime dormir à l'ombre. Quel mauvais gardien de la ferme !



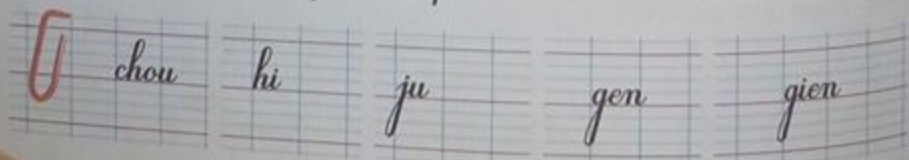
- 4 Complète avec les mots du texte.

est une bonne gardienne du troupeau.

Elle est une bonne gardienne du troupeau.



- 5 Écris sur ton ardoise, puis recopie dans ton cahier.





- 1 Recopie les mots quand tu entends "j".



un pyjama



un guidon



une cage



un garage



une jupe

- 2 Ta/ton camarade montre l'image, tu dis puis tu écris le mot.



- 3 Lis à haute voix.

La gardienne du troupeau

La chienne Choupette est une bonne gardienne du troupeau de moutons. Elle court vite. Le chien Bobby aime dormir à l'ombre. Quel mauvais gardien de la ferme !



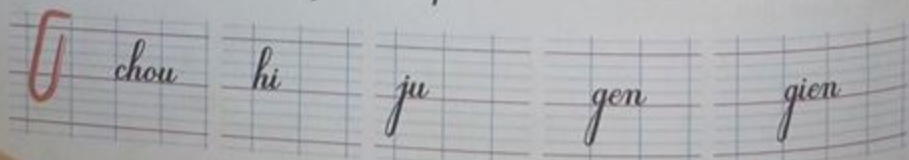
- 4 Complète avec les mots du texte.

est une bonne gardienne du troupeau.

Elle est une bonne gardienne du troupeau.



- 5 Écris sur ton ardoise, puis recopie dans ton cahier.





- 1 Lis le texte.

Les animaux de Chafik

Le petit chafik s'occupe bien de son jardin. Il arrose ses fleurs. Au printemps, il cueille les jolies roses rouges.

Chafik a un petit canari, Enzo, aux plumes jaunes. Mais attention ! Le chat Moustache rôde tout près de la cage. Heureusement, la chienne Choupette le protège.



- 2 Écris les noms des animaux intrus.



- 3 Recopie sur ton ardoise les noms des animaux de Chafik.

Le chat : Minouch Moustachu Moustache Mimicha

La chienne : Choupatte choupette chipopette échapette

Le canari : zizo Enzo zozen zenzo

- 4 Avec ta/ ton camarade, trouve la saison.

Au , Chafik cueille les roses rouges.

- 5 Recopie dans ton cahier les mots dictés.

Un chien

Le hérisson

L'imagier des animaux domestiques.

● Nous fabriquons l'imagier des animaux domestiques.

1. Nous dessinons les images des animaux domestiques.
2. Nous collons les images sur une grande feuille.
3. Nous écrivons le nom complet de l'animal.
4. Je présente mon animal domestique préféré.



le chien



le chat



la tortue



Mon petit chien

J'ai un petit chien,
 Tout petit, petit, petit.
 Je l'appelle mon Klibou.
 Je ne sais comment et pourquoi,
 Jamais il n'aboie,
 Contre chat et souris.
 C'est un chien génial,
 Portant un baluchon rouge et orange,
 Pour un long voyage.

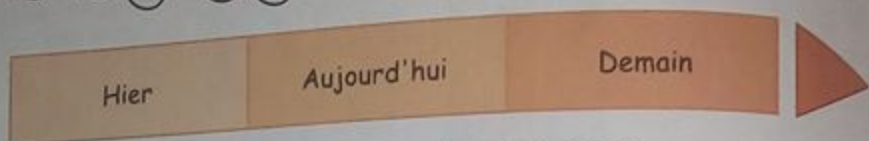
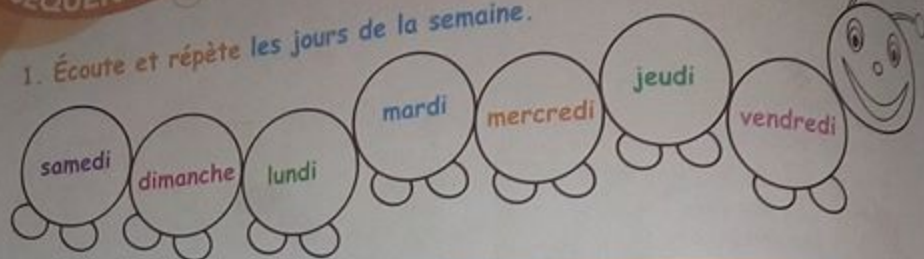




Écoute, puis montre sur les dessins pour dire ce que font Chafik et Louisa.

Écoute et répète le dialogue avec tes camarades.

1. Écoute et répète les jours de la semaine.



-Dis le nom des jours d'hier, d'aujourd'hui et de demain.

2. Dis la date qui correspond à la phrase : 2 mars / 3 mars / 4 mars.

Le contrôle chez le médecin, c'était hier :



Le match, c'est aujourd'hui :



L'excursion, c'est demain :



3. Ta/ton camarade montre le jour, tu dis la phrase qui correspond à la date.

Hier, 3 mars, je suis allé au parc avec maman.

Aujourd'hui, 4 mars, je fête mon anniversaire.

Demain, 5 mars, je ferai du vélo.



Dis le dialogue avec tes camarades !

Où es-tu ?



Je suis dans la salle de bain.

suis	bain
sui	bain
ui ui	ain ain

1 Lis.

ui → nui → tui-duit → lui-rui → pui-bui → fui

ain → main-main → bain-pain → tain-dain → fain-vain → rain-lain

Dis le dialogue avec tes camarades !



Eteins la télévision, Louisa !

Non, je regarde le petit lapin.

éteins	Louisa	lapin
étein	loui-sa	la-pin
tein	loui	pin
ein ein	oui oui	in in

1 Lis.

ein → tein-pein → rein-sein → frein-plein

in → min-tin → fin-din → pin-bin → rin-lin

2 Lis à haute voix.

Ma maman est la poule. J'ai deux pattes fines et un petit bec. Ma couleur est jaune. Devine qui je suis ! Bien sûr : je suis le poussin.



3 Écris sur ton ardoise, puis recopie dans ton cahier.

ui

oui

ain

in

SÉQUENCE 3

Dis le dialogue avec tes camarades !

Qu'est-ce que tu fais ?

Je mets du parfum à mon ours brun.

1 Lève la main quand tu entends "in".



parfum

brun

par-fum

brun

um um

run

un um

Dis le dialogue avec tes camarades !

Tu as faim ?

Oui, je mange du pain au chocolat.

faim

pain

aim aim

ain ain

1 Mets en ordre les syllabes puis écris le mot.

fumpar


dilun

pinla

phindau

retucein

2 Écris dans ton cahier.



um

um



ain

aim





- 1 Lis le texte.

Aujourd'hui, c'est samedi. Les enfants sont dans le jardin. Massinissa joue avec le petit chien Klibou. Son chien porte une ceinture de cuir noire autour du cou. Louisa peint un joli poussin. Grand-père donne des carottes aux cinq lapins.



- 2 Dis, puis écris le mot qui correspond à l'image. Lis la phrase complète.

Que porte le chien ? Le chien porte une  de cuir noire.

Que peint Louisa ? Louisa peint un 

- 3 Regarde le dessin et lis à haute voix.



un coiffeur



une coiffeuse



un dessinateur



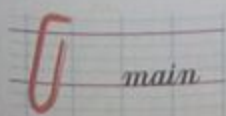
une dessinatrice

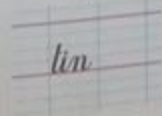
- 4 Recopie ce qui change sur ton ardoise, puis lis.


Le lapin broute dans le jardin.
Il broute dans le jardin.

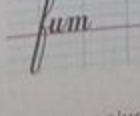



- 5 Écris sur ton ardoise, puis recopie dans ton cahier.

 main

 tin

 pein

 fum

 run

- 1 Sépare les mots pour trouver la phrase. N'oublie pas la majuscule et le point.

les enfants sont dans le jardin

- 2 Complète les mots avec *ein, aim, un, um, in*, puis lis le texte.

La poupée de Narimane

Chaque mat , Narimane lave sa poupée. Elle lui met du parf . La poupée a une bouche ouverte, elle dit : « j'ai f ! ». Elle porte une c ture de cuir marron. Elle met chapeau rose.



- 3 Écris le nom qui correspond à l'image, puis lis la phrase.

un dauphin

un lapin

un poulain

un daim

Lundi matin, en classe, chacun de nous dessine un animal :



un



, un



, un



, un

- 4 Recopie dans ton cahier les mots dictés.

un singe

un lapin

L'abécédaire des animaux

Tâche 3

Nous fabriquons l'abécédaire des animaux.

1. Nous dessinons les animaux.
2. Nous mettons les lettres en ordre alphabétique.
3. Nous collons la première lettre du nom de l'animal devant son image.
4. Nous écrivons le nom complet de l'animal.



Jeu de devinette

- Je choisis un animal dans l'abécédaire.
- Je présente l'animal à ma/mon camarade qui donne le nom.

Je bois du lait. Je fais « miao ! miao ! »,
jour et nuit, je chasse la souris. Devine qui je suis !

Je suis le chat.

Dans la salle de bain

Allons jouer dans la salle de bain.
C'est le plus beau moment de la journée,
Partout des bulles.

La mousse m'amuse et je frimousse.
Le savon me glisse des mains.
Il est où ? Il est où ?

Avec mon gant,
Frottons, frottons bien partout,
Ma douce serviette et mon parfum,
On est si bien dans la salle de bain.



soixante-dix-sept

Projet

4



A la campagne !

Séquence 1 : Je vais à la campagne.

Séquence 2 : Nous planterons un arbre.

Séquence 3 : Quelle belle journée à la campagne !



À la fin du projet 4,
nous allons réaliser l'imagier des fruits.

Projet

4



A la campagne !

Séquence 1 : Je vais à la campagne.

Séquence 2 : Nous planterons un arbre.

Séquence 3 : Quelle belle journée à la campagne !



À la fin du projet 4,
nous allons réaliser l'imagier des fruits.

1 Je vais à la campagne.

SÉQUENCE 1

C'est les vacances de printemps ! Nous allons à la campagne en voiture.



Pour voyager, moi, je préfère le train.

Préparez-vous les enfants ! Il est treize heures. C'est l'heure de partir.

Oh ! Je suis content, je donnerai un bouquet de fleurs à maman.



Viens m'aider à remplir le panier.

Il est plein de beignets. Merci maman ! C'est génial !



A Écoute, puis réponds. quelle heure la famille part à la campagne ? Avec quel moyen de transport ?

B Écoute et répète le dialogue avec tes camarades.

soixante-dix-neuf

1 Je vais à la campagne.

SÉQUENCE 1

C'est les vacances de printemps ! Nous allons à la campagne en voiture.



Pour voyager, moi, je préfère le train.

Préparez-vous les enfants ! Il est treize heures. C'est l'heure de partir.

Oh ! Je suis content, je donnerai un bouquet de fleurs à maman.



Viens m'aider à remplir le panier.

Il est plein de beignets. Merci maman ! C'est génial !



A Écoute, puis réponds. quelle heure la famille part à la campagne ? Avec quel moyen de transport ?

B Écoute et répète le dialogue avec tes camarades.

soixante-dix-neuf

1. Montre sur l'horloge, l'heure de départ des enfants.

L'heure

huit heures



8 H

dix heures



10 H

treize heures



13 H

seize heures



16 H

2. Dis la phrase qui correspond à son image.

Le garçon se réveille à sept heures.

Il est en classe à huit heures.

Il mange le déjeuner à midi.

Il révise ses leçons à seize heures.



3. Ta/ ton camarade montre l'image, tu dis le mot qui convient.

bonjour

bon appétit

à demain

bonne nuit

au revoir



huit heures



midi



seize heures



vingt heures

Dis le dialogue avec tes camarades !

J'aimerais aller à la
campagne en voiture.



Moi, je préfère
voyager en train.



aimerais	préfère	voyager	
ai-me-rai	pré-fère	vo-ya-ger	
ai	rai	pré fè	ger
ai		é è	er
ai ai	é é è è		er er

Préparez-vous les enfants,
il est treize heures.



Je donnerai un bouquet
de fleurs à maman.

préparez	treize	bouquet
pré-pa-rez	treize	bou-quet
rez	trei	quet
ez	ei	et
ez ez	ei ei	et et

1 Lis.

è → mè → nè → bè → pè → tè (ei) → tei → pei → vei → fei → bei
er → mer → ner → ber → per (ez) → tez → pez → rez → lez
et → net → met → vet → fet (ai) → mai → nai → vai → fai

2 Lis la phrase.

Au petit déjeuner, je préfère manger une
madeleine et boire du lait au chocolat.



3 Écris sur ton ardoise, puis recopie dans ton cahier.

è - ei - ai - et

é - er - ez

Dis le dialogue avec tes camarades !

J'aimerais aller à la campagne en voiture.



Moi, je préfère voyager en train.



aimerais	préfère	voyager	
ai-me-rai-s	pré-fère	vo-ya-ger	
ai	rai	pré fè	ger
ai		é è	er
ai ai	é é è è		er er

Préparez-vous les enfants, il est treize heures.



Je donnerai un bouquet de fleurs à maman.

préparez	treize	bouquet	
pré-pa-rez	treize	bou-quet	
	rez	trei	quet
	ez	ei	et
ez ez	ei ei	et et	

1 Lis.

è → mè → nè → bè → pè → tè ei → tei → pei → vei → fei → bei
er → mer → ner → ber → per ez → tez → pez → rez → lez
et → net → met → vet → fet ai → mai → nai → vai → fai

2 Lis la phrase.

Au petit déjeuner, je préfère manger une madeleine et boire du lait au chocolat.



3 Écris sur ton ardoise, puis recopie dans ton cahier.

è - ei - ai - et

é - er - ez

SÉQUENCE 1

Dis le dialogue avec tes camarades !

Viens m'aider à remplir le panier !

Il est plein de galettes et de beignets.



panier

pa-nier

er

er er

beignets

bei-gnet

gnet

gn

gn

1 Recopie le mot quand tu entends « gn ».



la baignoire



le peigne



le champignon



la vigne



la cigogne



le rossignol

2 Lis le texte.

Sonia fait un magnifique bouquet de marguerites. Elle écoute les chants des rossignols. Soudain, un papillon se pose sur son nez. Elle essaie de l'attraper. Mais le papillon vole très haut.

3 Écris sur ton ardoise, puis recopie dans ton cahier.

gnoi gnou gno gnet

- 1 Lis le texte puis recopie le mot qui contient "w".

Tu as déjà voyagé en train ?

A la gare, un coup de sifflet du chef de quai annonce l'arrivée du train. Les voyageurs se précipitent pour monter dans les wagons. Le train roule sur les rails. Au cours du trajet, les passagers admirent les beaux paysages qui défilent. Le soir, ils pourront dormir dans les wagons-lits.

- 2 Ta/ ton camarade montre l'image, tu dis le mot du texte.



- 3 Écris le nom du moyen de transport que tu préfères.



la voiture



le train



l'avion



le bateau



le tramway



le bus

- 4 Écris sur ton ardoise, puis recopie dans ton cahier.



w

W

un wagon

le tramway

- 5 Ta/ ton camarade montre l'image, tu dis le nom.



un infirmier



une infirmière



le couturier



la couturière

- 6 Regarde le dessin puis, lis.

Tante Nawel prépare des beignets.
Elle prépare des beignets.



- 7 Écoute, puis lis le poème. Recopie les mots qui se terminent par "é", "è", "er", "ez".

Les cinq sens



Deux yeux pour regarder,

Une bouche pour goûter,



Deux oreilles pour écouter,

Un nez pour humer,



Et deux mains pour toucher.

Ce n'est pas très compliqué,



Sophie Arnauld,
Comptines de ma famille, Bayard, 2006

- 8 Écris sur ton ardoise, puis recopie dans ton cahier.

le lait

un bouquet

la pêche

treize



1 Lis le texte.

A la campagne

Aujourd'hui, les enfants se préparent pour aller à la campagne. Maman remplit le panier de beignets à la confiture de pêches, de lait et de fruits. Ils arrivent l'après-midi. Le trajet est magnifique. Les enfants courent entre les vignes pour une partie de cache-cache. A la fin de la journée, grand-père emmène sa famille pour dîner dans le verger. Les raisins sont délicieux.



2 Écris la phrase complète pour répondre à la question.

Que remplit maman ? Maman remplit .

le seau.

le panier.

la bouteille.

3 Complète pour trouver les mots du texte.

Les enfants courent entre les vi es.

Grand-p re emmène sa famille pour dîn dans le verg .

Les r sins sont d icieux.



4 Écris le numéro qui correspond à l'image pour raconter ce que Zineb fait à la campagne.

Zineb cueille des pommes.



Elle cueille les fleurs.

Elle court derrière les papillons.



Elle mange la pomme.

5 Avec ta/ton camarade, écris une phrase avec les mots suivants pour raconter ce que tu fais à la campagne.

A la campagne, je ...

cueille

plante

arrose

nourris



les arbres.



les fruits.



les animaux.



les fleurs.

6 Dictée.

Maman remplit le panier de beignets à la confiture de pêches, de lait et de fruits.

L'imagier des feuilles des arbres et des plantes.

Nous fabriquons l'imagier des feuilles
des arbres et des plantes cueillies
dans la campagne.

1. Nous dessinons des feuilles cueillies
dans la campagne.
2. Nous colorions les feuilles.
3. Nous écrivons le nom complet devant
le dessin.



Le train T'chou T'chou

Le train violet en sortant de la gare,
Dit, «tchou, tchou», très doucement.

Le train bleu en passant par la ville,
Dit, «tchou, tchou» très joyeusement.

Le train noir en tournant à gauche et à droite,
Dit, «tchou, tchou» légèrement.

Le train rouge en traversant le village,
Dit «tchou, tchou» très gaiement.

Le train jaune en rentrant dans la gare,
Dit «tchou, tchou» très paisiblement.



L'arbre est important dans la vie, il nous donne de l'oxygène, des fruits et de l'ombre.



Le 21 mars, c'est la journée de l'arbre.



Alors, cet après midi, nous planterons des arbres dans le jardin de l'école.

Voici des pelles, il faut creuser de grands trous.



Ils sont dans le carton. Il ne faut surtout pas les casser, ils sont si petits.



Moi, je remplirai l'arrosoir. Quelle bonne ambiance! C'est la fête de l'arbre!

A Écoute, puis dis la date de la journée de l'arbre.



B Écoute et répète le dialogue avec tes camarades.



1. Dis à haute voix.

1 un arbre 

2 deux arbres 

3 trois arbres 

4 quatre arbres 

5 cinq arbres 

6 six arbres 

7 sept arbres 

8 huit arbres 

9 neuf arbres 

10 dix arbres 

2. Tu lis, puis tu dis le chiffre (avec les doigts de ta main).

Trois pommes

Cinq fraises

Quatre bananes

Sept poires

3. Tu fais un dessin des fruits qui correspond au chiffre.

SÉQUENCE 2

Dis le dialogue avec tes camarades !
L'arbre est important dans la vie.

21 MARS



Nous planterons des arbres dans le jardin de l'école.

Les arbres sont dans les cartons.



Quelle bonne ambiance !

important

jardin

im-por-tant

jar-din

im

din

in

im im

in in

cartons

ambiance

car-tons

am-biance

ton

am an

on

an an

on on

am am

1 Lis la comptine.



Trois framboises rouges
Dressées sous leurs framboisiers.
Une, deux, trois,
Elles tombent,
Dans ma main gauche,
Dans ma main droite,
Je m'avance,
Je m'élançe.
C'est moi qui vais les manger !



2 Écris sur ton ardoise, puis recopie dans ton cahier.



an - am



on - om



in - im

Dis le dialogue avec tes camarades !



oxygène

o-xy-gène

xy

x x

x B

1 Écoute puis recopie les mots avec "x".

Tu vois "x" tu prononces "s".



six



dix

Tu vois "x" tu prononces "ks".



un taxi



un boxeur

Tu vois "x" tu prononces "gz".



un hexagone



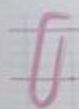
un fruit exotique

2 Lis le texte.


J'ai un chien qui s'appelle Rex. Il est extraordinaire, il aime manger les fruits exotiques. Non, je n'exagère pas.



3 Écris sur ton ardoise, puis recopie dans ton cahier.



x - B



un taxi

quatre-vingt-onze



1 Lis le texte.

Tu connais le pommier ?

Dans le jardin de notre maison, nous avons des pommiers. Le pommier est un arbre fruitier. Ses feuilles sont ovales. Ses fleurs sont blanches et roses. La pomme est un fruit à pépins.

2 Ta/ ton camarade montre l'image, tu dis, puis tu écris le mot du texte.



3 Complète les mots avec "m" devant "p, b".



une la pe



un ti bre





un po pier



une te pête

4 Écris sur ton ardoise, puis recopie dans ton cahier.

 une chambre

un panda 



J'ÉCRIS ET JE LIS

SÉQUENCE 2

- 6 Ta/ton camarade montre l'image, tu dis, puis tu écris la phrase complète.

stade

piscine

parc de loisirs



Je vois au .



Je vais à la .



Je vais au .

- 7 Lis la comptine. Recopie les mots avec "an", "an", "in", "ain".

Le jardinier

Quand la nuit est arrivée,
 Mes fleurs se sont refermées.
 Quand le soleil s'est levé,
 Elles se sont réveillées.
 Dans mon jardin, j'ai planté
 Des dahlias et des œillets.
 L'un prochain, je planterai
 Des radis et des navets.



Solange Sanchis, Jeux de doigts, Retz, 2004.

- 8 Lis à haute voix.

Amine et Rafik sont de bons jardiniers.
 Ils sont de bons jardiniers.

Les plants sont dans le carton.
 Ils sont dans le carton.

- 9 Écris sur ton ardoise, puis recopie dans ton cahier.

la tempête l'oranger la framboise le jardin



- 1 Regarde le dessin, puis lis le texte.

Petit arbre deviendra grand

C'est le 21 mars, la journée de l'arbre. Les élèves planteront des arbres dans le jardin de l'école. D'abord, la maîtresse distribuera les petits plants aux élèves. Ensuite, Amine creusera un trou avec la pelle. Puis Sonia plantera le petit arbre. Enfin, Omar arrosera les petits plants. Quel beau printemps !



- 2 Lis le texte, puis écris la phrase complète pour répondre à la question.

Que planteront les élèves ? Les élèves planteront .

la pelle.

la fête.

des arbres.

- 3 Complète avec les mots du texte.

Enf , Omar arrose les petits pl s.

Quel beau pr t ps !



- 4 Recopie la bonne réponse.

Les élèves creusent plantent les arbres.



⑥ Écris vrai ou faux.

Les élèves fêteront la journée de l'arbre, le 10 mars.
Amine creusera un trou avec la pelle.
La maîtresse distribuera des bonbons.
Sonia plantera un arbre.



⑦ Complète par : Ensuite, Enfin, Puis, D'abord.



1. , papa épluche et découpe la pomme en morceaux.



2. , il met les morceaux de la pomme dans une casserole.



3. , il ajoute le sucre et la vanille.
Il met la casserole sur un feu doux.



4. , la compote est prête.

Dessignons l'affiche de la fête de l'arbre

- Nous dessinons une affiche pour annoncer le jour de la plantation des arbres dans le jardin de l'école.

Matériel :

- Une pelle
- Un râteau
- Un arrosoir
- Une brouette
- Un seau
- Un plant



Ran, plan, plan

J'ai perdu mes gants,
 Ma baguette en or,
 Mon flacon d'argent,
 Maman,
 Demandait à boire,
 Son petit chaton,
 Demandait du son,
 Sa petite fille,
 Joue aux billes,
 Son petit garçon,
 Joue du violon.



Jacqueline Pierre, Comptines en liberté, Nathan, 1984, p.64

3 Quelle belle journée à la campagne !



Écoute, puis dis ce que font les maçons sur le dessin 1.
Youcef, Yacine et Tania sur le dessin 2.

Écoute et répète les dialogues avec tes camarades.

1. Écoute, puis dis avec ta/ton camarade.

À la cantine

Yacine : Tu veux un peu de lait ?

Youcef : Oui, je veux du lait avec beaucoup de chocolat.



2. Lis à haute voix.

Yacine prépare merveilleusement la salade de fruits.

La salade de fruits



2 pommes

2 poires

3 bananes

4 cerises

6 fraises

1 pêche

4 abricots

5 dattes

un demi verre de jus d'orange

2 cuillères de jus de citron

une cuillère de vanille

3 feuilles de menthe

3. Sur ton ardoise, écris le nom du fruit qui correspond à l'arbre.



le dattier



le citronnier



le pommier



le poirier



l'abricotier



1. Écoute, puis dis avec ta/ton camarade.

À la cantine

Yacine : Tu veux un peu de lait ?

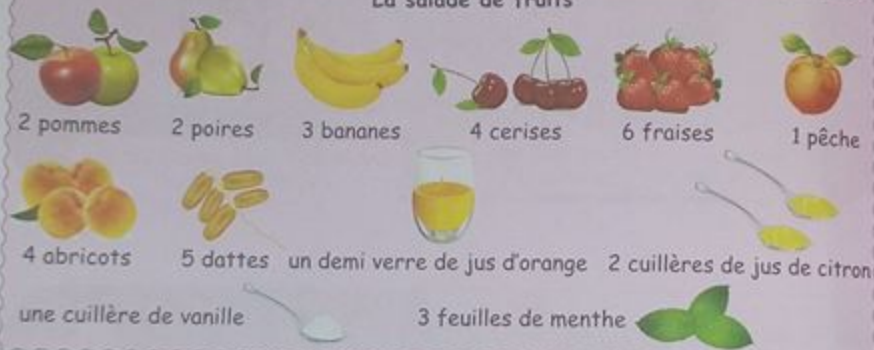
Youcef : Oui, je veux du lait avec beaucoup de chocolat.



2. Lis à haute voix.

Yacine prépare merveilleusement la salade de fruits.

La salade de fruits



3. Sur ton ardoise, écris le nom du fruit qui correspond à l'arbre.



1. Écoute, puis dis avec ta/ton camarade.

À la cantine

Yacine : Tu veux un peu de lait ?

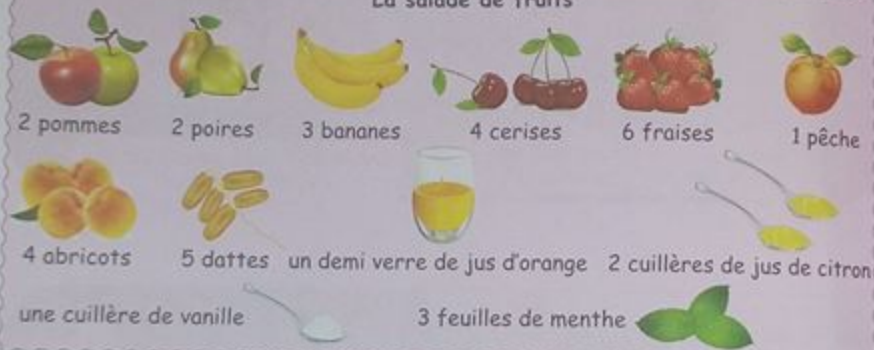
Youcef : Oui, je veux du lait avec beaucoup de chocolat.



2. Lis à haute voix.

Yacine prépare merveilleusement la salade de fruits.

La salade de fruits



3. Sur ton ardoise, écris le nom du fruit qui correspond à l'arbre.



Dis le dialogue avec tes camarades !



Les maçons réparent la façade en face de la maison.

maçon	façade	face
ma-çon	fa-çade	face
çon	ça	ce
ç ç	ç ç	ce ce

1 Lis.

ç → ça → çan → çai → çu → ço → çoi → çon
 ca-ça → con-çon → cu-çu → coi-çoi
 c → ce-ci-cé → ceci → cela → merci → voici

Dis le dialogue avec tes camarades !



J'y suis allé, j'ai vu de jolis cygnes.

J'y suis	cygnes
J'y	cy
y y	cy cy

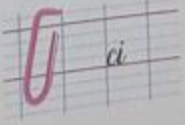
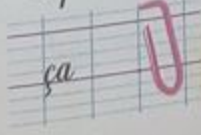
1 Lis. y → cy - py → gly - gry - guy → gy - ly - my

2 Lis la comptine.



Dans les buissons
 Il y a toujours quelque chose à faire,
 Attraper des papillons ou des hérissons,
 Se cacher dans les buissons,
 Les épines, ça pique,
 Tu t'y frottes tu t'y piques.
 C'est comme ci,
 C'est comme ça.

3 Écris sur ton ardoise, puis recopie dans ton cahier.



SÉQUENCE 3

Dis le dialogue avec tes camarades !

Ce sont des grenouilles sur les feuilles.



J'ai attrapé un écureuil.

feuilles	écureuil	grenouille
feuille	écu-reuil	gre-nouille
euille	reuil	nouille
euille euille	euil euil	ouille ouille

1 Lève la main quand tu entends "ouil".



2 Lis le texte.

Dans le buisson, Zino voit une petite grenouille, mais le brouillard mouille le feuillage. Il fouille la terre. Il trouve un ver sous les feuilles de fenouil.



3 Écris sur ton ardoise, puis recopie dans ton cahier.

euil

euille

ouil

ouille

SÉQUENCE 3

Dis le dialogue avec tes camarades !

Ce sont des grenouilles sur les feuilles.



J'ai attrapé un écureuil.

feuilles écureuil grenouille
feuille écu-reuil gre-nouille
euille reuil nouille
euille euille euil euil ouille ouille

1 Lève la main quand tu entends "ouil".



2 Lis le texte.

Dans le buisson, Zino voit une petite grenouille, mais le brouillard mouille le feuillage. Il fouille la terre. Il trouve un ver sous les feuilles de fenouil.



3 Écris sur ton ardoise, puis recopie dans ton cahier.

euil

euille

ouil

ouille

Dis le dialogue avec tes camarades !

Le petit noyau

Un jour, mon grand-père a mangé un abricot. Il a jeté le noyau dans le jardin. Sa petite-fille Amira a ramassé le noyau pour le planter. Le printemps arrive, l'abricotier pousse lentement, lentement sous les rayons du soleil qui brille dans le ciel. Maman cueille ses fruits pour en faire de la bonne confiture.

file	soleil	ciel
file	so- <u>leil</u>	ciel
ille	eil	iel
ille	eil	iel

1 Recopie les mots avec "eil", "iel", "ia", "io". Lis le texte.

Dans le salon, Nadia joue au piano. Sa sœur adore le violon. ce sont des filles douées.



Sami veut manger du miel.
Il s'approche de la ruche. Aïe !
La petite abeille a piqué l'oreille de Sami.

2 Écris sur ton ardoise, puis recopie dans ton cahier.

la fille

le soleil

le ciel



- 1 Lis le poème. Recopie les mots qui se terminent par "ment".



Je marche lentement,
 Je respire doucement,
 Tout lentement,
 Tout doucement (...)
 Je marche calmement
 Je respire profondément
 L'air de la rue.

Rachid Boudjedra, *Pour ne plus rêver*,
 ENA, 1965, p.13.

- 2 Lis les phrases.

Amina et Kamélia marchent lentement dans la rue.

Elles marchent lentement dans la rue.

Les filles respirent doucement l'air de la rue.

Elles respirent doucement l'air de la rue.

- 3 Ta/ton camarade montre l'image, tu dis la phrase.

Tu veux un peu / beaucoup ? Non, je ne veux pas de .



de chocolat



d'eau



de yaourt



de jus de fraise



de miel

- 5 Écris sur ton ardoise, puis recopie dans ton cahier.

la feuille

l'écurail

le grenouille

le brouillard

Lis le texte.

Chez mes grands-parents

C'est le soir, grand-mère a servi des nouilles au fromage et une soupe de fenouil. Mais voici aussi la crème à la vanille au dessert ! Bébé gazouille dans son berceau. Yacine débarrasse la table. Il porte les assiettes et la corbeille de pain. Maintenant, Narimane se rapproche du fauteuil de sa grand-mère pour écouter une jolie histoire.



2 Lis le texte, puis écris la phrase complète.

Yacine débarrasse

la corbeille de pain.

la table.

la bouteille de jus.

3 Complète avec les mots du texte.

Grand-mère a servi des n...s au fromage et une soupe de fen....

Narimane se rapproche du faut... de sa... pour écouter une... histoire.

4 Recopie la bonne réponse.

Bébé chante gazouille pleure dans son berceau.

5 Écris vrai ou faux.

Maman a servi des nouilles, le matin.

Au dessert, c'est la crème à la vanille.

C'est grand-père qui raconte la jolie histoire.

C'est une belle soirée à la campagne.





6 Écris la phrase qui correspond à l'image pour raconter ce que Ali fait vendredi soir.



Avant le repas du soir,



Après le repas,



Bonne nuit maman.
Bonne nuit papa.

Il débarrasse la table.

Il lit une histoire.

Ali regarde un dessin animé.

Avant de dormir, il dit bonne nuit à ses parents.

7 Avec ta/ton camarade, écris une phrase avec les mots suivants pour raconter ce que tu fais vendredi soir.

Je

mes dessins

lis

regarde

court

un film

courte

pour enfants

une histoire

colorie

des animaux

L'imagier des fruits

Tâche finale

● Nous fabriquons l'imagier des fruits.

1. Nous dessinons les fruits de chaque saison.
2. Nous écrivons les noms des fruits.
3. Nous fabriquons notre imagier des fruits.



une pêche



une datte



des cerises



une pastèque



un melon



un citron



une banane



une fraise



une pomme



une poire












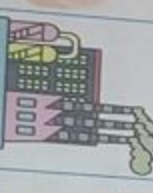
Une grenouille

Une grenouille, nouille, nouille
Qui se croyait, belle, belle, belle
Montait à l'échelle, chelle, chelle
Et redescendait, dait, dait
Se cassait le nez, nez, nez
C'est à toi de chercher !

Elsa Fouquier, *Mes comptines*,
Gallimard, 2013, p.4.



1. To/ton camarade montre l'image, tu dis les lettres et les mots.

	avion A a B b C c		bateau B b C c D d		canard C c D d E e		dauphin D d E e F f		école E e F f G g		fraise F f G g H h		gâteau G g H h I i		hibou H h I i J j		igloo I i J j K k
	jupe J j K k L l		kangourou K k L l M m		lampe L l M m N n		magicien M m N n O o		nid N n O o P p		orange O o P p Q q		papillon P p Q q R r		quatre Q q R r S s		robinet R r S s T t
	sauterelle S s T t U u		tamis T t U u V v		usine U u V v W w		vache V v W w X x		wagon W w X x Y y		xylophone X x Y y Z z		yeux Y y Z z		zèbre Z z		

1. Écris les lettres dans l'ordre alphabétique sur ton ardoise.

F D E A S

M L K N 7

Z Y S X S



2. Lis à haute voix puis écris le mot qui vient en premier dans l'ordre alphabétique.

zoo
renard
bol
nappe

domina
fenêtre
sœurs
abeille

poussette
loup
jardin
crabe

3. En groupe, classe les préfixes en ordre alphabétique.



Kuhina



Younes



Nura



Fayçal



Mohamed



Sabeha



Ryod



Yousertha



Abdelaziz

3. Écris la lettre qui manque pour dire ce que tu trouves dans le jardin. Mets en ordre alphabétique les mots. T P V N F B A C



▢ rbre



▢ uge



▢ range



▢ er de terre



▢ alangoire



▢ occrielle



▢ o-yo



▢ scargot



▢ orme

LE TEMPS

Le passé

Le présent

Le futur

Ce qui s'est passé
avant

Ce qui se passe
maintenant

Ce qui se passera
plus tard



Hier

En ce moment

Bientôt

Il ya longtemps
Autrefois
Le mois dernier

Immédiatement
Pour l'instant

L'année prochaine
Demain



Il y a longtemps,
on voyageait
en calèche.

En ce moment,
on roule en voiture.

Plus tard, on voyagera
en soucoupe volante.

LES MOMENTS DE LA JOURNÉE

La matinée

(01h00 - 12h00)



Midi

(12h00)



L'après-midi

(12h00 - 18h00)



La soirée

(18h00 - minuit)



Je me lève.



Je me lave.



Je m'habille.



Je prends mon petit déjeuner.



Je vais à l'école.



Je mange.



Je reviens de l'école.



Je goûte.



Je fais mes devoirs.



Je dîne.



Je me couche.

LES CHIFFRES



Un garçon



Deux chevaux



Trois filles



Quatre moutons



Cinq doigts



Six légumes



Sept fruits



Huit crayons



Neuf bonbons



Dix papillons